

# #Juntos #Saldremos Adelante

## Efectos económicos del COVID -19 sobre la actividad empresarial del Magdalena



**Boletín No. 5**  
19 de Junio del 2020

# Ficha técnica



## Objetivo

Describir el impacto económico generado en las empresas bajo la jurisdicción de la Cámara de Comercio de Santa Marta para el Magdalena con ocasión a la propagación del virus COVID-19, a través del monitoreo periódico de indicadores que permitan entender efectos positivos y negativos sobre la dinámica empresarial.

## Muestra

# 1,049

Encuestas Realizadas

## Metodología

Aplicación de encuestas por medio virtual y telefónica, dirigida a toda la población de empresas del registro mercantil de la Cámara de Comercio de Santa Marta para el Magdalena.

El estudio esta dividido en dos fases.

- Medición I: Levantamiento línea base con un período de recolección del 28 de Marzo hasta el 24 de abril del 2020.
- Medición II: Monitoreo periódico que dio inicio a partir del 4 de mayo de 2020.

El siguiente informe preliminar corresponde a información recopilada hasta el 3 de junio del 2020.

SECTORES	PARTICIPACIÓN
Comercio y Reparación de Automotores y Motocicletas	31.06%
Servicios Administrativo y de Apoyo	7.76%
Información y Comunicaciones	4.20%
Arte Entretenimiento y Recreación	2.41%
Alojamiento y Servicios de Comida	20.04%
Activi. Profesionales, Científicas y Técnicas	6.40%
Industria Manufacturera	9.23%
Otras Actividades de Servicios	5.56%
Construcción	4.83%
Transporte y Almacenamiento	1.89%
Agricultura, Ganadería, Caza, Silvicultura y Pesca	0.42%
Salud Humana y de Asistencia Social	1.78%
Distribución de Agua y Saneamiento Ambiental	0.84%
Electricidad, Gas, Vapor y Aire Acondicionado	0.21%
Educación	1.47%
Inmobiliario	0.73%
Financiero y de Seguros	0.52%

MUNICIPIO	PARTICIPACIÓN
Santa Marta	69,2%
Fundación	3,8%
El Banco	4,2%
Ciénaga	2,6%
Plato	2,1%
Zona Bananera	1,68%
Ariguaní (El Difícil)	1,26%
Aracataca	1,05%
San Sebastián Bue	0,9%
Guamal	0,73%
Santa Ana	0,63%
Pijiño Del Carmen	0,6%
Pivijay	0,4%
Nueva Granada	0,4%
Tenerife	0,4%
Zapayán	0,4%
Chibolo	0,3%
Otros	15,4%

# Impacto



Aumentó en **1,35 veces**  
El número de **EMPRESAS**

**CERRADAS**

Número de empresas que manifestaron haber cerrado indefinidamente a causa del COVID-19 en el Magdalena

**2,211**

Medición I

**5,210**

Medición II

Esta situación disminuyó el número de empleos formales\* en **2,25 veces**

**- 3.404**  
Medición I



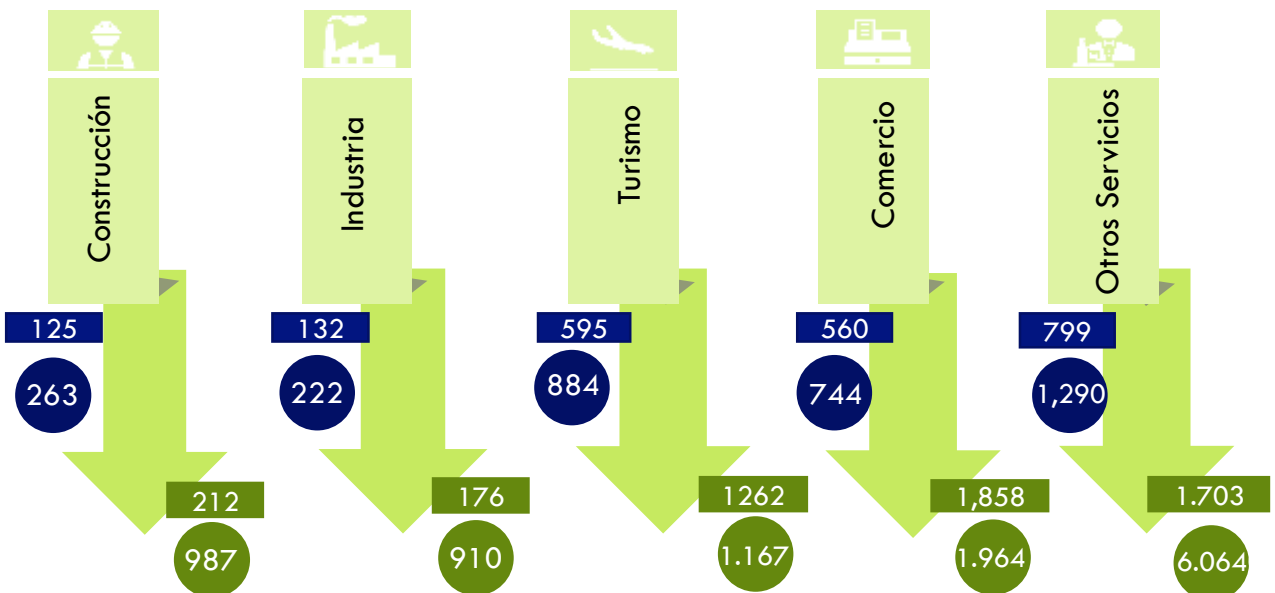
**-11,092**  
Medición II

**EMPLEOS FORMALES PERDIDOS**

\* Estimación basada en el número de empleos registrados en la PILA (2019) asociados a las empresas cerradas

## Empresas cerradas y número de empleos formales perdidos por Macro-sector

▲ Medición I   
 ▲ Medición II   
  Empresas Cerradas   
  Empleos perdidos



# Empleo



## Tasa de desempleo de Santa Marta en los trimestres de enero a febrero 2016-2020



Fuente: GEIH-DANE (2020)

Los sectores donde se presentaron las mayores disminuciones en Santa Marta son el Comercio, la Construcción y la Industria Manufacturera.

En opuesto, los sectores que generaron puestos de trabajo en la ciudad fueron el transporte y almacenamiento y el suministro de electricidad y agua, aportándole a la ciudad cerca de 1.300 ocupados.

Antes del periodo de influencia del Covid-19 la tasa de desempleo de la capital del Magdalena venía evolucionando muy de cerca a la tasa natural de desempleo del país (10%). De acuerdo con datos de la última Gran Encuesta Integrada de Hogares que realiza el DANE, la tasa de desempleo se ha descarrilado de su senda normal para el trimestre de febrero - abril del 2020, pasando del 8,4% en 2019 a 16,2% en 2020.

Esta medición que tiene en cuenta el empleo formal e informal y los ocupados por cuenta propia muestra que, en Santa Marta la población ocupada disminuyó en 45 mil en el trimestre de febrero - abril del 2020 frente al mismo periodo del 2019.

## Variación año corrido de la población ocupada Santa Marta por sectores económicos

(Trimestre Feb- abr 2019-2020)



Fuente: GEIH-DANE (2020)

# Liquidez & Abastecimiento



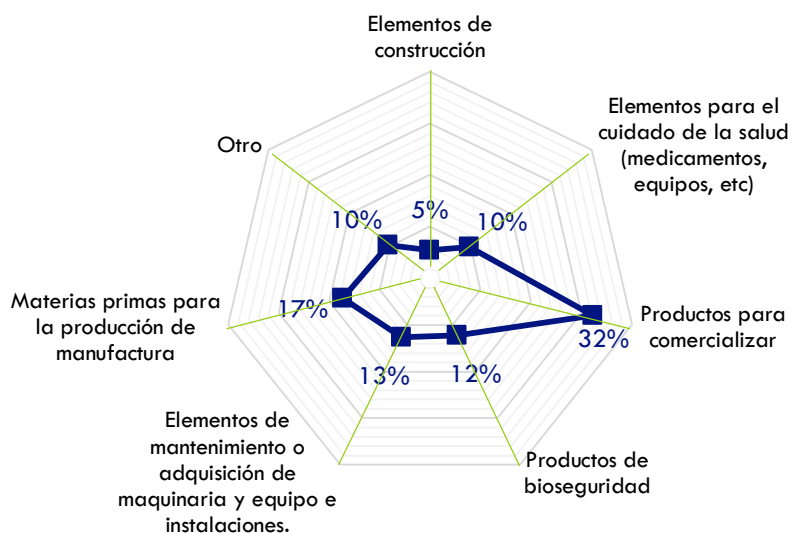
## Tipo de gastos que han podido cubrir las empresas del Magdalena durante la pandemia



En el escenario donde el 93% de las empresas manifiestan poder subsistir con recursos propios máximo dos meses y en una reactivación gradual que ha limitado la recuperación total en las ventas, el tejido empresarial del Magdalena sigue presentando dificultades a la hora de asumir los gastos de sus negocios.

El 19% manifiesta no haber logrado cubrir la totalidad de sus gastos operacionales. Principalmente la declaración de los impuestos, la amortización de los créditos, el pago a proveedores y salarios son los rubros con los que los empresarios del Departamento han presentado mayores problemas.

## Productos que han presentado problemas en su suministro o disponibilidad



El suministro de insumos y mercancías está provocando el aumento de los costos de producción en la ya modificada estructura de costos que las empresas han tenido que sortear por la coyuntura.

El 42% de las empresas que manifiestan tener dificultades en la cadena de suministro, lo cual ha desembocado la asunción de costos más altos, así lo evidencian.

Los productos para comercializar (productos finales) y las materias primas para la producción de manufactura son los más difíciles de conseguir.



# Medidas Implementadas

## Resultados nacionales del Programa de Apoyo al Empleo Formal- PAEF



99.339

Empleadores con subsidio aprobado



2.419.889

Empleados beneficiados



\$850 MM

en subsidios

El avance del Programa de Apoyo al Empleo formal PAEF (definido en el Decreto 639 del 8 de mayo del 2020) muestra hasta cierre de mayo que 99,339 empleadores de todo el país les ha sido aprobado el subsidio que cubre el 40% del valor del SMLV mensual de su planta de personal, beneficiando de 2,5 millones de empleados. El 70% de los favorecidos han sido microempresas y el 84% personas jurídicas. El 56% de esta ayuda se ha enfocado al comercio, la industria manufacturera y las actividades profesionales.

Propiamente en el Magdalena 966 han sido las empresas que han obtenido el subsidio (el 1% con respecto al nacional) lo que ha protegido a 15.739 empleados formales. Dentro de la Región Caribe es el cuarto Departamento de ocho con el mayor número de beneficiarios.

## Beneficiarios Magdalena

966

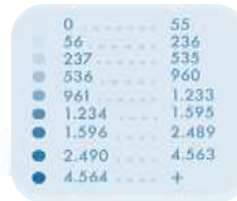
Empleadores

15,739

Empleados

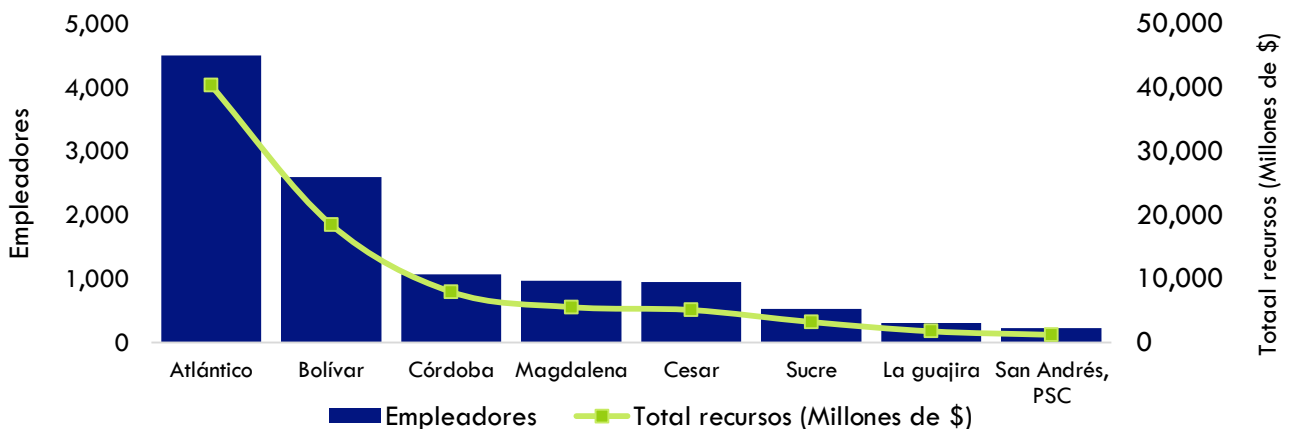


Distribución empleadores



Fuente: La unidad de pensiones y parafiscales, 2020

## Distribución de empresas y recursos asignados en el PAEF en la Región Caribe



Fuente: La unidad de pensiones y parafiscales, 2020

# Conclusiones & Recomendaciones



El impacto socioeconómico del Covid-19 viene incrementando considerablemente el cierre de empresas en el Magdalena, pese que en la primera medición se registraron 2.211 empresas que cerraron temporalmente, en la segunda medición la cifra aumentó a 5.211, lo cual ha dado como resultado que el número de empresas que han cerrado indefinidamente se haya multiplicado 1.35 veces más que a comienzos de la cuarentena.

En cuanto al mercado laboral, la pérdida de empleo ha sido histórica. La estimación basada en el cierre de empresas refleja la reducción del empleo formal en el Magdalena de 11 mil puestos de trabajo. Por su parte, reportes del DANE muestran una variación de la ocupación negativa en Santa Marta mostrando una merma de 45 mil trabajadores (incluye empleos formales, informales y ocupados por cuenta propia).

Durante el periodo de la pandemia el 93% de las empresas manifestaron poder subsistir con recursos propios máximo dos meses, ante el nuevo escenario de reactivación gradual, el 19% revela no haber logrado cubrir la totalidad de sus gastos operacionales.

Con respecto al alcance del Programa de Apoyo al Empleo Formal –PAEF- en el Magdalena, medida del gobierno nacional como respuesta al impacto económico evidenciado en los resultados presentados en este estudio, se muestra que 966 empresas han sido beneficiadas con el subsidio a la nómina, lo que ha permitido proteger 15.739 empleos formales del Departamento.

**En atención a las vulnerabilidades del tejido empresarial del Magdalena y de la fuerte influencia que tiene el entorno, se recomienda a las autoridades locales y nacionales:**

- Insistir en la definición de políticas fiscales sobre la base de prestaciones sociales por desempleo, inversión pública en infraestructura y reducciones fiscales para personas naturales y jurídicas.
- Definir alternativas de financiamiento que les permitan a las Microempresas de los sectores más impactados acceder al crédito de capital de trabajo para reactivar sus negocios.
- Diseñar una estrategia que promueva la industria de bioseguridad, así como también la entrega inicial gratuita de los insumos de bioseguridad a las microempresas de los sectores habilitados para reactivar.
- Extender los plazos y ampliar la cobertura en el Magdalena del PAEF para beneficiar a un número mayor de empresas y así proteger más empleos.
- Fortalecer la infraestructura tecnológica para potencializar las herramientas de digitalización para el aprovechamiento de nuevos mercados.
- Diseñar programas de acompañamiento empresarial que apoyen a emprendedores y empresarios afectados en la formulación de proyectos productivos y formulación de modelos de negocios para aprovechar las nuevas oportunidades y absorber la actual destrucción del empleo.