

**Dinámica
Inversión
Empresarial en
sociedades
ante la emergencia del
COVID-19 en el Magdalena**

I trimestre 2020

Dinámica de la inversión empresarial ante la emergencia del covid-19

I Trimestre 2020

Cámara de Comercio de Santa Marta para el Magdalena

Alfonso Lastra Fuscaldo
Presidente Ejecutivo

Andrés Vives Calle
Director Desarrollo Competitivo y Empresarial

Maira Torres
Coordinadora Analítica Económica

Manuel Fuentes
Autor

Co - Autores
Arnold de la Peña
Maira Torres

Publicado
29 de Mayo del 2020

Citar como: Cámara de Comercio de Santa Marta para el Magdalena, 2020. Estructura Empresarial del Magdalena 2019. Recuperado en www.ccsm.org.co/servicios-empresariales/servicios-ofertas-empresariales/estudios-economicos/investigaciones-e-indicadores-economicos.html



Introducción

Este documento constituye un insumo que permite tener una visión de la realidad empresarial y la manera como se dinamiza el indicador de inversión empresarial como un factor clave para la competitividad departamental y el desarrollo de nuevos espacios de negocios en el territorio, teniendo en cuenta en esta ocasión, el efecto causado por la actual crisis del COVID-19 que padece la economía mundial.

Dado que son las empresas constituidas como sociedades las que concentran la mayor parte de la iniciativa privada, dan conformidad a los señalamientos de la ley y tienen un mayor alcance de impacto en la solidificación del tejido empresarial, en el presente este estudio, se pretende evidenciar mejoras o contracciones del mercado a través de los movimientos en el capital constituido, reformado y liquidado durante el primer trimestre del 2020 en comparación con el mismo periodo en el 2019.

Los resultados del análisis indican la Inversión Neta de Capitales en Sociedades en el Magdalena fue afectada por el COVID-19 especialmente en el mes de marzo del 2020. No obstante el balance del primer trimestre en general fue positivo frente al mismo periodo del 2019. Lo anterior debido a la evidencia de una leve activación en la inversión privada ocasionada por una reforma de capital considerable realizada por una sociedad del sector Agroindustrial en el mes de febrero.



Creación de Sociedades

La creación de empresas, en especial el de sociedades se constituye en un motor de crecimiento y desarrollo que permite transformar los escenarios económicos inestables en competitivos. Este es un elemento clave que genera riqueza y productividad, el cual resulta de una combinación de los factores de producción que son capaces de provocar importantes cambios estructurales en pro de la competitividad en todas sus formas, dando paso al crecimiento de la actividad empresarial.

De acuerdo con los registros de la Cámara de Comercio de Santa Marta para el Magdalena durante el primer trimestre del 2020, el movimiento neto empresarial de sociedades en el departamento tuvo un aumento del 21.6% comparado con el mismo periodo del 2019. En total fueron 394 las sociedades creadas en este lapso, lo que representó un crecimiento del 15,8%.

Asimismo, durante el periodo de análisis, el número de sociedades que cesaron actividades presentó una disminución del 18.8%; al pasar de 48 sociedades en el período de 2019 a 39 durante lo corrido del 2020.

AUMENTA

EL Movimiento Neto de Sociedades en el Magdalena

394

Nuevas sociedades

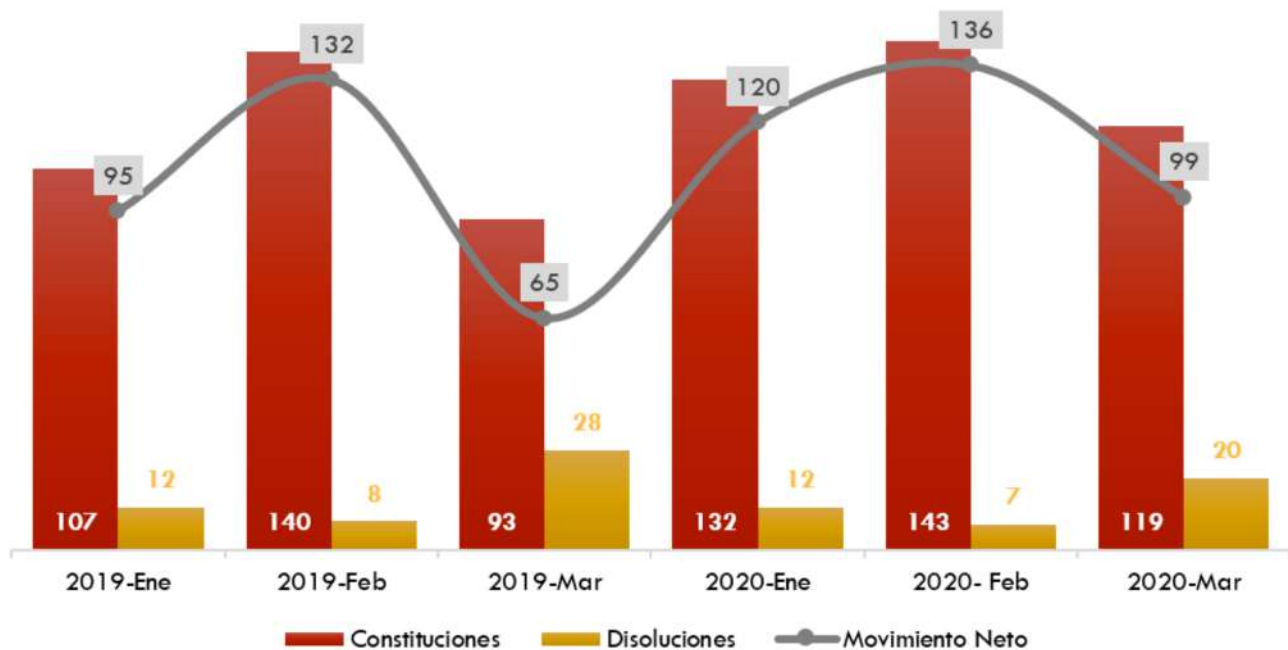


Figura 1. Movimiento Neto empresarial en Sociedades en el Magdalena, I Trim 2020

Fuente: Registro Mercantil CCSM

Inversión Empresarial

La inversión empresarial de las sociedades osciló significativamente durante el primer bimestre del año. La INCS pasó de estar en enero en \$9.689 millones a \$ 38.337 millones para el mes febrero, reflejando un crecimiento tres veces mayor aproximadamente.

Esta variación se debió principalmente a un aumento de capital atípico efectuado por una mediana empresa perteneciente a la actividad bananera, la cual inyectó a su compañía un capital de \$27.335 millones. Lo anterior dejó como resultado un aumento de capital del 34% en el primer trimestre del 2020 comparado con el mismo periodo del año anterior.

En omisión del efecto del crecimiento atípico señalado (el cual se ejecutó antes de las medidas de contingencia adoptadas por el gobierno para contener la pandemia) es posible identificar que el resultado de la INCS habría presentado una caída del 30.7% en primer trimestre del 2020.

Especialmente el mes de marzo evidencia un preocupante crecimiento negativo frente al mismo periodo del 2019. la INCS descendió fuertemente en un 51.5%, lo que refleja efectos económicos del COVID-19 representativo en el Magdalena en el tiempo delineado.

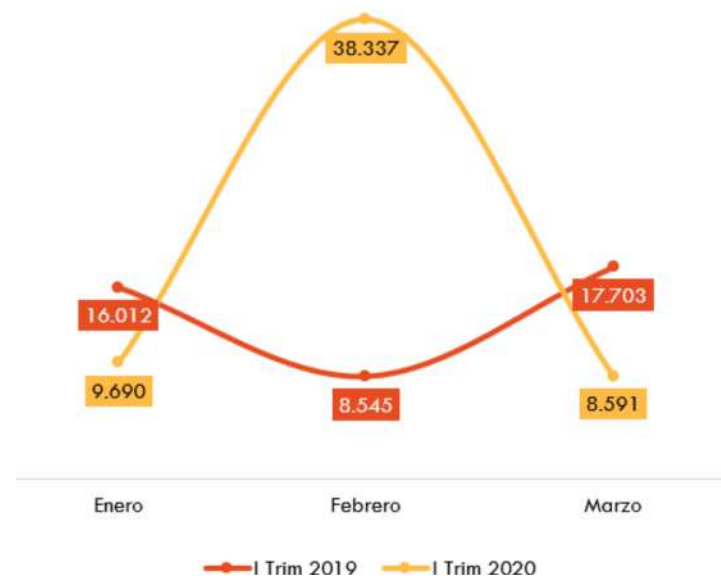


Figura 2. INC en el Magdalena, 2019-2020

Fuente: Registro Mercantil CCSM



Las INCS bajó

-51.5%

en Marzo del 2020 frente al mismo mes del año anterior.

La distribución según tamaño de empresa muestra que las PYMES fueron las que mayor aportaron al INCS durante el primer trimestre del 2020 con una participación del 74% lo que se tradujo \$41.905 millones a la economía del Departamento. En detalle, las Microempresas contribuyeron con el 21.9%, lo que representa una inversión de \$12.413 millones, las Pequeñas el 23.1% con un monto de \$13.079, Medianas el 50.9% con 28.825 millones y las Grandes el 4,1% con una inversión total de \$2.300 millones.

El sector que más invirtió capital fue el de agricultura, ganadería y pesca. Este concentró \$28.577.7 millones con una participación del 50,47%, seguido de transporte y comunicaciones con \$12.547.05 millones y una participación del 22,16 %.



Figura 3. INCS por sectores económicos, I Trim 2020

Fuente: Registro Mercantil CCSM

INCS



Composición y Estructura

INCS

Constituciones

Las constituciones en el Departamento del Magdalena crecieron en un 15.8% con relación a su mes homólogo del 2019. En esta dinámica las microempresas aportaron con un 95,7% de las sociedades creadas. Asimismo, el capital producto de la creación de unidades creció un 41 % en comparación al registrado en 2019.

En contraste fueron las pequeñas empresas las que aportaron el 50.6% (\$11.007 millones), seguida muy de cerca por las microempresas con un 49.4 % (\$10.743.9 millones). Cabe resaltar que la creación de Medianas y Grandes sociedad fue nulo en este tiempo.

Las actividades con mayor interés para los empresarios fueron el comercio al por mayor y por menor, seguido de actividades profesionales y científicas y construcción, Los cuales en su conjunto concentraron el 48% del total de las empresas creadas.

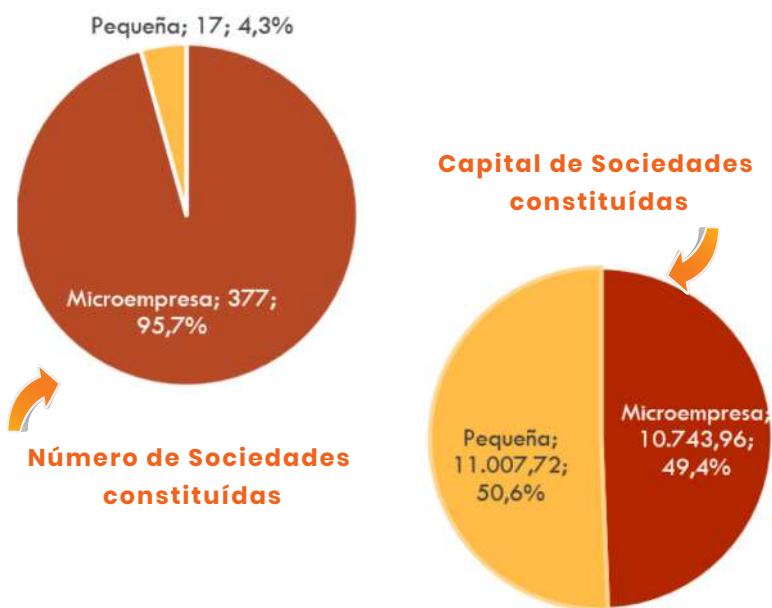


Figura 4. Empresas constituidas y capital de empresas según tamaño I Trim, 2020

Fuente: Registro Mercantil CCSM

El más alto capital creado en sociedades se dirigió a la actividades de transporte y almacenamiento con (\$10.437.5 millones) el 48%, actividades inmobiliarias (\$2.262.7 millones), con el 10.4 %, construcción (\$1.956. millones) con el 9.0 %. Comercio al por mayor y por menor (\$1.771.5 millones) con el 8.1 % Actividades profesionales (\$1.254.6 millones) con el 5.8 % actividades de servicios (\$872 millones) con el 4.0 %. En conjunto, estas actividades concentraron el 75% del capital constituido.



Figura 5. Empresas Constituidas y capital de Empresas por actividad económica I Trim, 2020.

Fuente: Registro Mercantil CCSM

Santa Marta reúne el 82.2% de las nuevas sociedades y el 85% del capital constituido cuyo valor asciende a \$18.654.9 millones. En segundo orden se encuentra Ciénaga con un capital de \$698.9 millones seguido de Fundación y el Banco.

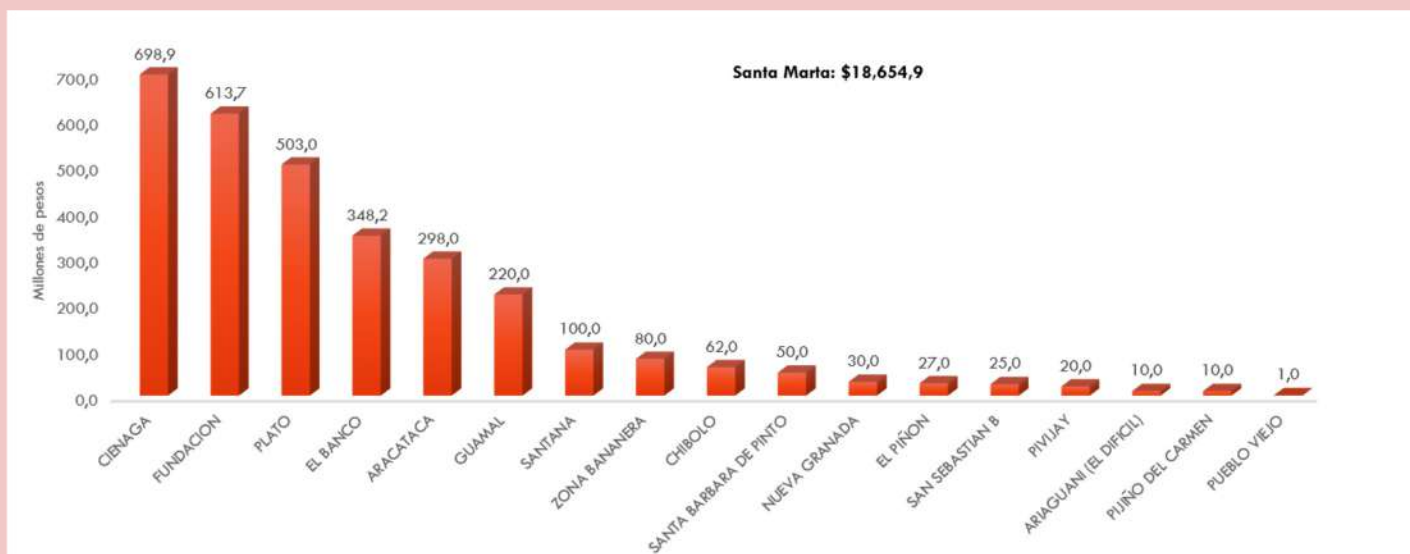


Figura 6. Capital de Empresas constituidas según municipio, I Trim 2020

Fuente: Registro Mercantil CCSM

INCS

Reformas

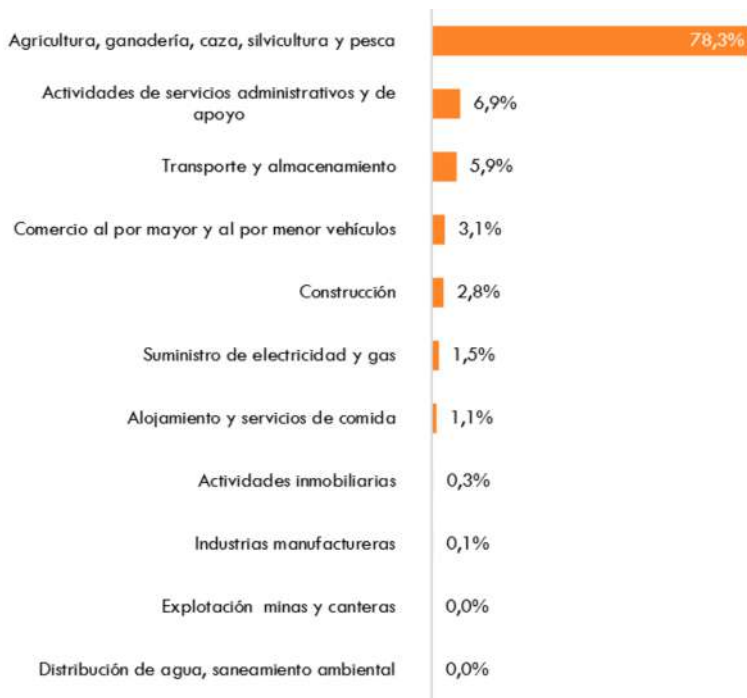


Figura 7. Reformas de Capital según actividad económica primer trimestre 2020

Fuente: Registro Mercantil CCSM

Las reformas efectuadas en el I trimestre del 2020 ascendieron a \$36.650.1 millones, representando el 63,0% del total de la INCS. Este valor aumentó en un 51.9% con relación al mismo periodo del 2019 en donde se registró un valor de \$43.459 millones. Aquí se destaca la reforma de capital efectuada por una empresa en el sector agricultura y ganadería. Las mayores reformas al capital fueron realizadas por las medianas empresas con un aporte del 80.9%, seguido por las microempresas (6.9%) y las pequeñas (15.8%).

La agricultura y ganadería, las actividades de servicios administrativas, el transporte & almacenamiento, el comercio y la construcción concentraron el 91.0% del capital reformado.



MEDIANAS EMPRESAS
Lideran las reformas de
CAPITALES

El número de sociedades que cesaron sus actividades durante el primer trimestre del 2020 ascendió a 40, siete menos que las registradas del año anterior. En cuanto al capital liquidado, también se registró una disminución del 61.7%; pasando de \$2.047.5 millones a \$784.4 millones

El 98.8% de las sociedades liquidadas corresponden a microempresas. Esto es reflejo de la vulnerabilidad a la que está expuesta este segmento ante situaciones de crisis debido a su débil estructura financiera. El 1,2% restante correspondieron a pequeñas empresas.

Las actividades económicas donde se presentaron mayor disoluciones fueron las actividades profesionales (21.0%), seguido de alojamiento y servicio de comida (17.6%), industria manufacturera (15.3%), comercio al por mayor y por menor (14.9%), agricultura y ganadería (14.9%). Las cuales en su conjunto agruparon el 83.7% del capital liquidado



Figura 8. Disoluciones de Capital según actividad económica 2019

Fuente: Registro Mercantil CCSM



Figura 9. Disoluciones de Capital según actividad económica 2019

Fuente: Registro Mercantil CCSM

En lo que se refiere a disoluciones por municipios, en el que se registró la mayor disolución de capitales por el cierre de empresas fue en Santa Marta con el 82.5%, seguido del municipio del Banco con el 7.5 %, y Fundación con 5.0%. En cuanto al capital liquidado, en Santa Marta se registró el mayor valor con \$563.7 millones que representó el 71.9%, seguido del municipio de Fundación con \$115.6 millones y una participación del 14.7%.

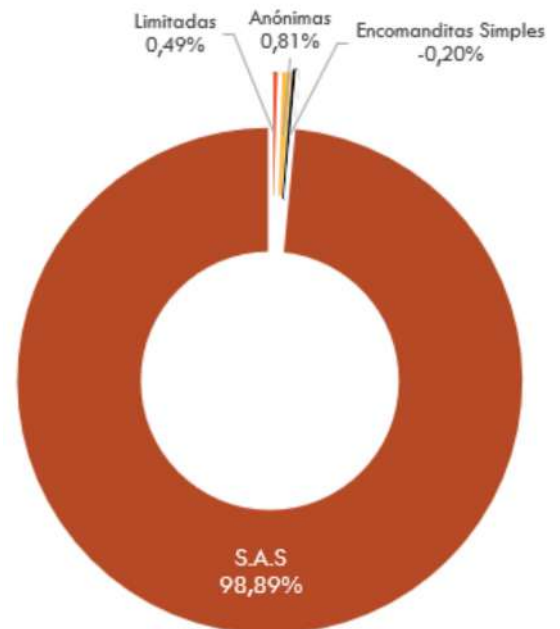


Figura 10. Reformas de Capital según actividad económica 2019

Fuente: Registro Mercantil CCSM

Conclusiones

- El efecto del COVID-19 sobre la Inversión Neta de Capital en las sociedades en el 2020 se acentuó especialmente en el mes de marzo, donde disminuyeron las inversiones en un 51.5% frente al mes homólogo del año anterior.
- A pesar de la caída presentada en este mes, el balance del trimestre completo fue positivo, evidenciado un leve crecimiento anual a causa de una inversión particular en el sector agrícola.
- Las PYMES son las empresas que mayor concentran la INCS siendo los sectores de agricultura y transporte su principal destino.
- Por otro lado, las Microempresas siguen siendo las que dinamizan la creación de empresas en el departamento, representado el 95.7% de las sociedades creadas. Asimismo, la mayor parte de las nuevas empresas del Magdalena tienen su domicilio en la ciudad de Santa Marta quien aporta el 85% del capital constituido, seguido de Ciénaga con el 3,2 % y Fundación con el 2,8%.
- Los sectores de transporte y almacenamiento lideran los aportes a la constitución de capital. Por su parte las empresas medianas son quienes mayor contribuyeron a las reformas de capitales con una participación de 80.9%.
- Los sectores con mayor interés, es decir donde se crearon más empresas, fueron; el comercio al por mayor y por menor, actividades profesionales y científicas, construcción, transporte y almacenamiento inmobiliarias, alojamiento y servicio de comidas, actividades de servicios de apoyo, administrativo, industria manufacturera y agricultura y ganadería.

Referencias Bibliográficas

Saavedra Oscar (2017) - Tipos de empresas en Colombia -- Administración y Finanzas
Disponible en <https://escuela-emprendedores.alegra.com/administracion-finanzas/tipos-de-empresas-en-colombia/>

Cámara de Comercio de Santa Marta para el Magdalena. Registro Mercantil – Base de Datos 2019-2020

Recomendaciones



Con el propósito de encaminar a la acción en función del fortalecimiento de la INCS en el Magdalena, se propone tomar acciones que vayan en dos líneas: 1) la promoción de inversiones y 2) la reducción de costos administrativos resultado de reprocesos producto de la desarticulación de las entidades que participan en el registro, renovación y cancelación empresarial.

De otra parte, se recomienda potencializar las iniciativas empresariales para el crecimiento y sostenibilidad de las MIPyMES que viene impulsado la Cámara de Comercio a través del diseño e implementación de metodologías novedosas para el desarrollo de emprendimientos de alto impacto que generen valor y riqueza en el territorio

Finalmente, se proponen otras medidas que se deben ser adoptadas para fortalecer el tejido de las sociedades en relación a la creación de nuevas empresas y la capitalización de las existentes.

- Resaltar las ventajas ya existentes para constitución de las sociedades y diseñar nuevos incentivos.
- Generar más instrumentos para propiciar grandes proyectos de tipo estratégico y de ciudad que permitan incluir a las sociedades registradas en la participación en esos proyectos.
- Revisar el hito que existe en los dispendiosos trámites para la apertura de las sociedades empresariales relacionado con el bajo grado de articulación de otras entidades territoriales con la Cámara de Comercio.
- Promover en las sociedades la construcción de escenarios alternativos para identificar oportunidades en medio de la crisis.



Contáctanos para mayor información

PBX: (5) 4209909
www.ccsm.org.co

