

**Dinámica
Inversión
Empresarial en
sociedades
y su impacto en la Economía del
Magdalena**

2019

Dinámica de la inversión empresarial y su impacto en la economía del Magdalena, 2019

Cámara de Comercio de Santa Marta para el Magdalena

Alfonso Lastra Fuscaldo
Presidente Ejecutivo

Andrés Vives Calle
Director Desarrollo Competitivo y Empresarial

Maira Torres
Coordinadora Analítica Económica

Manuel Fuentes
Autor

Co - Autores
Arnold de la Peña
Maira Torres

Citar como: Cámara de Comercio de Santa Marta para el Magdalena, 2020. Dinámica de la inversión empresarial y su impacto en la economía del Magdalena, 2019. Recuperado en www.ccsm.org.co/servicios-empresariales/servicios-ofertas-empresariales/estudios-economicos/investigaciones-e-indicadores-economicos.html



Introducción

Con el propósito de responder a la necesidad de articular el conocimiento científico con la realidad empresarial la Cámara de Comercio de Santa Marta para el Magdalena busca brindar insumos para la planificación, investigación, ordenamiento, fomento y regulación, así como; para el diseño de políticas de desarrollo que se conviertan en alternativas de solución que promuevan la competitividad y el desarrollo regional.

En el presente documento se analiza la inversión empresarial y la creación de sociedades como factor clave para la competitividad departamental y el desarrollo de nuevos espacios de negocios en el territorio, dado que son las sociedades las que potencializan el alcance privado, dan conformidad a los señalamientos de la ley y tienen por tanto un mayor impacto en el tejido empresarial.

Conscientes de que es necesario contar con información relacionada con la dinámica de la inversión privada empresarial en el departamento del Magdalena y los municipios de la jurisdicción en este estudio, se mide básicamente el nivel de capital existente en la economía local y regional a partir de la información de capital constituido, reformado y liquidado disponible en la base de datos del Registro Mercantil.

En este ejercicio, la Inversión Neta de Capital en Sociedades (INCS) se analiza el comportamiento del número y el capital de las empresas constituidas y su nivel capitalización. Esta información es muy pertinente debido a que un mayor número de empresas con aumentos de capital significativos es señal de mejora en la economía. En contraste crecimientos altos en las liquidaciones son indicadores de contracción en el mercado.

Los resultados evidencian que la INCS en el Magdalena durante 2019 no fueron halagadores ya que se encontró, una contracción en la inversión privada empresarial (38.8 %), la cual se explica por la baja dinámica en las reformas a capital, pues se redujeron en 13.7 %, a la vez que se aumentó el capital disuelto en 66.6 %.

INCS



Estado Actual y Evolución

Efectivamente, la creación de empresas se constituye en motor de crecimiento y desarrollo que permite transformar escenarios económicos inestables en competitivos; porque son generadoras de riqueza, incrementan la productividad que resulta de una combinación de los factores de producción y provocan un cambio estructural importante.

Los nuevos productos y servicios que se ofrecen en el mercado permiten un dinamismo colateral hacia industrias proveedoras de insumos, esto estimula la competitividad de los mercados y la innovación en todas sus formas dando paso al crecimiento de la economía.

De acuerdo con los registros de la Cámara de Comercio de Santa Marta para el Magdalena durante el periodo de enero a diciembre del 2019, el movimiento neto empresarial de sociedades en la ciudad tuvo un aumento del 8% comparado con el mismo período del 2018, lo cual indica que a pesar de las dificultades de la economía el movimiento empresarial, en el Magdalena la creación de empresas se percibe como una situación favorable. En contraste con el período de 2018-2017 se registró una disminución del 8.0%.

AUMENTA

EL Movimiento Neto de Sociedades en el Magdalena



Sin embargo, el flujo de inversión disminuye cuando se realizan liquidación de empresas; y en el periodo de análisis, el número de sociedades que cesaron actividades no presentó grandes fluctuaciones, donde se liquidaron el mayor número de sociedades.



Figura 1. Movimiento Neto empresarial en Sociedades en el Magdalena 2015-2019

Fuente: Registro Mercantil CCSM

La inversión empresarial es el acto mediante el cual se adquieren ciertos bienes con el ánimo de obtener unos ingresos o rentas a lo largo del tiempo. La inversión se refiere al empleo de un capital en algún tipo de actividad o negocio con el objetivo de incrementarlo. Dicho de otra manera, consiste en renunciar a un consumo actual y cierto a cambio de obtener unos beneficios futuros y distribuidos en el tiempo.

Desde una consideración amplia, la inversión es toda materialización de medios financieros en bienes que van a ser utilizados en un proceso productivo de una empresa o unidad económica. Esta comprendería la adquisición tanto de bienes de equipo, materias primas, servicios, etc. Por tanto, los efectos de la inversión empresarial y las cantidades dedicadas a la inversión dependen de varios factores que inciden en el desarrollo del territorio.

Estos factores que condicionan más a esas cantidades son:

- i. rendimiento esperado, positivo o negativo, es la compensación obtenida por la inversión, su rentabilidad.
- ii. Riesgo aceptado, la incertidumbre sobre cuál será el rendimiento real que se obtendrá al final de la inversión, que incluye además la estimación de la capacidad de pago (si la inversión podrá pagar los resultados al inversor).
- iii. Horizonte temporal, a corto, mediano o largo plazo; es el periodo durante el que se mantendrá la inversión (Velasco, 2010).

Al inicio del 2015 se presentó una gran dinámica en cuanto a la inversión de capital neta impulsada principalmente por empresas que hicieron reformas al capital. Sin embargo, para los años 2016-2015 se observa una disminución de la inversión privada, (-38.6%), la cual se debió principalmente a la disminución del del capital en 42.4 % y la alta disolución de capitales (128.5 %) (Ver figura 2).

En efecto, la inversión neta de capital para el 2018 se mostró 57% mayor que la vivenciada en el 2017.. Esto como resultado de la mayor dinámica de la reforma de capitales durante el tiempo de referencia y de los efectos de la desaceleración de la economía nacional y local.

En el 2019 por su parte, la INCS alcanzó la cifra de \$202.984 millones, cifra inferior en un 38.8 % a la registrada durante 2018. Sin embargo es de anotar que el comportamiento del 2018 fue atípico frente esta cifra, debido a que varias empresas llegaron por cambios de domicilio con importantes capitales registrando un incremento sustancial de este indicador en este año en particular.

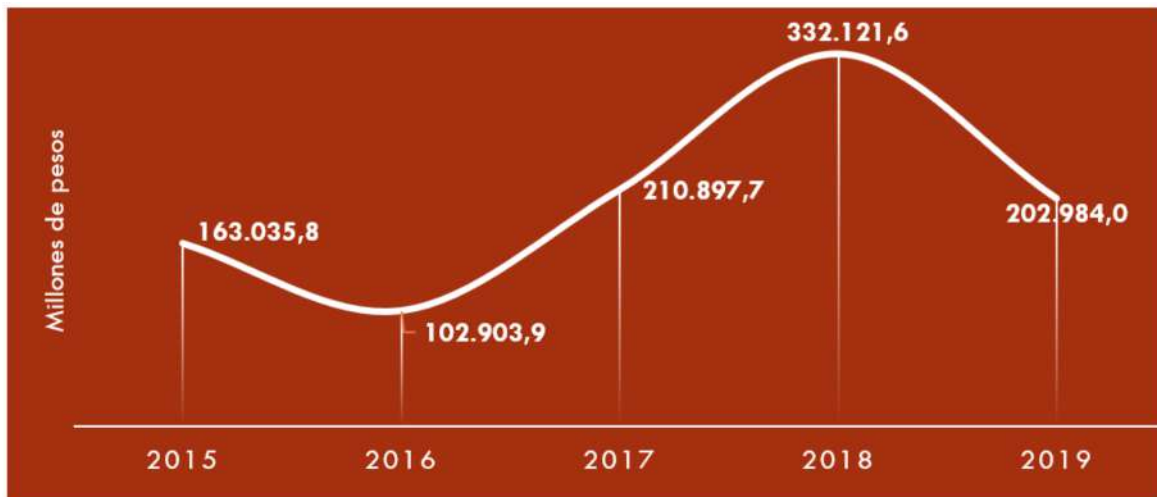


Figura 2. Inversión Neta de Capital en Sociedades en el Magdalena, 2019

Fuente: Registro Mercantil CCSM



Concentran la INC en Sociedades

En el análisis por tamaño de empresa la INCS tuvo una alta participación de las PYMES (45.5%) con un aporte de \$92, 356,7 millones; la mayor parte de estas inversiones concentran el 89.5% a través de 6 sectores; Transporte y almacenamiento con el 36.9 %, seguido el sector agropecuario (17.2%), actividades inmobiliarias (12.1%), construcción (10.5 %). comercio (7.0%) y turismo (5.7%). Las microempresas por su parte, contribuyeron con el 28.3%, lo que en valores absolutos representan \$57.527.9 millones, y en las empresas grandes la inversión fue de \$53.098.4 con una participación del 26.2%.

En cuanto a la INCS por actividades económicas, se muestra que el sector que más invirtió capital fue el de transporte y comunicaciones, concentrando \$49.797,9 millones, con una participación del 24.5 %, (aunque la inversión disminuyó en un 71.1 %); seguido por el sector de la agricultura ganadería con \$42.086,6 millones, con una participación del 20.7 % (aunque la inversión en este sector se disminuyó en 3.0 %). Otros sectores que tuvieron una participación fueron; industria manufacturera con el 17.4%, comercio y reparación de vehículos con el 10.8 %, actividades inmobiliarias con el 8.9 % y construcción con el 5.8 %.

Así mismo los sectores donde se presentó crecimiento en la inversión fueron; actividades inmobiliarias con el 114.6 %, construcción 95.6 %, comercio con un 59.5 %, e industria con el 39.8 %, actividades profesionales y científicas 35.0 %, turismo con el 13.2 %. Ahora bien, en otros sectores como en explotación de minas y canteras, distribución de gas y agua y actividades de servicios sociales y salud, mostraron incrementos en la INCS.

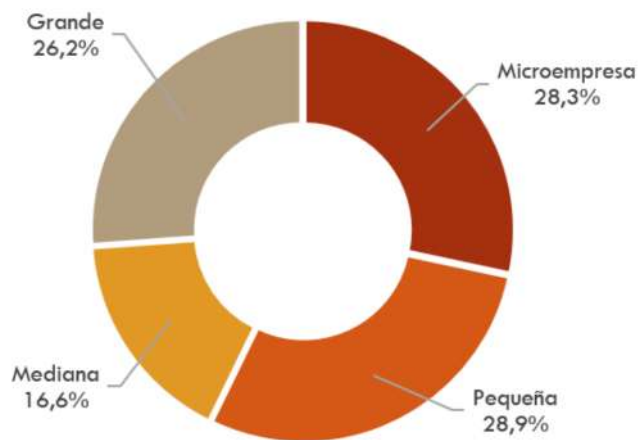


Figura 3. Inversión neta de capitales en sociedades según tamaño de empresas

Fuente: Registro Mercantil CCSM

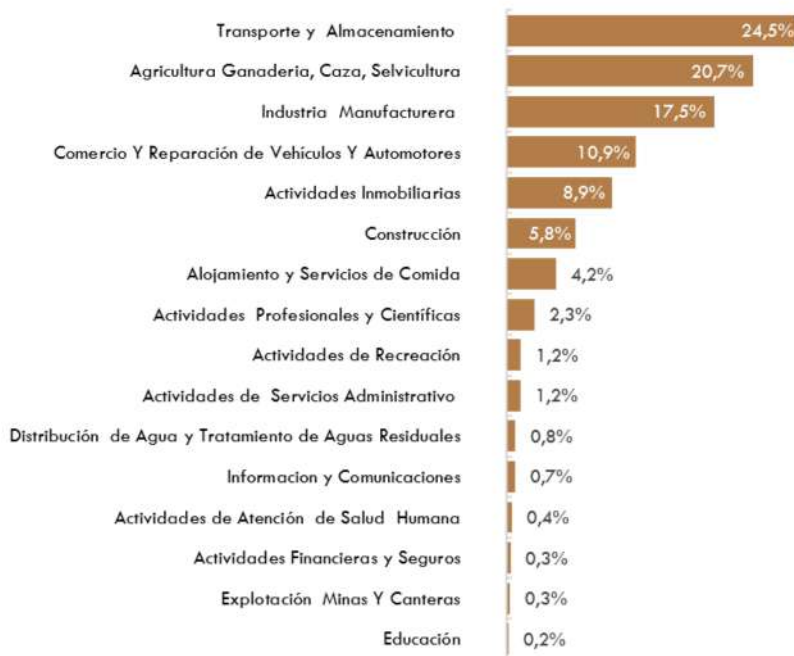


Figura 4. Participación de la Inversión Neta de Capital en Sociedades según Sectores económicos durante

Fuente: Registro Mercantil CCSM

INCS



Composición y Estructura

INCS

Constituciones

En lo que se refiere al número y capital de sociedades creadas o constituidas, se registró un leve crecimiento del 0.4% con relación al periodo del 2018, donde las microempresas registraron un gran dinamismo que estuvo representado en un 95% de las sociedades creadas. No obstante, el capital producto de la constitución de unidades empresariales disminuyó en un 54.8%.

El 53.6% (\$45.519,53 millones) del capital constituido se concentró en las empresas pequeñas, seguida por las microempresas con un 42.6 % (\$36.151,87 millones) y las medianas con un 3.8 % (\$3.188,18 millones). No se crearon grandes empresas en el departamento durante el año 2019.

Las actividades con mayor interés para los empresarios son; comercio, actividades profesionales, construcción, transporte y almacenamiento, actividades de servicios administrativo, alojamiento y servicios de comida e industria manufacturera. Éstas en su conjunto concentran el 74.3% del total de las empresas creadas. De igual forma, en otras actividades como Agroindustria, actividades inmobiliarias, información y comunicaciones, actividades de salud presentaron movimiento dinámico en la constitución de empresas.

El 76.5% del capital constituido está concentrado en los sectores de transporte y almacenamiento con el 48.3% (\$40.970.8 millones), seguido de comercio y reparación de vehículos (\$14.261.9 millones- 16.8%), actividades inmobiliarias (\$5.29 millones - 6.2%) y alojamiento & servicios de comidas (\$4.246.6 millones - 5%) .

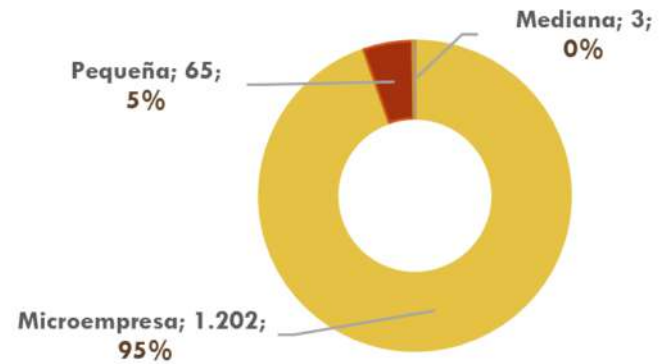


Figura 5. Empresas Constituidas según tamaño, 2019

Fuente: Registro Mercantil CCSM

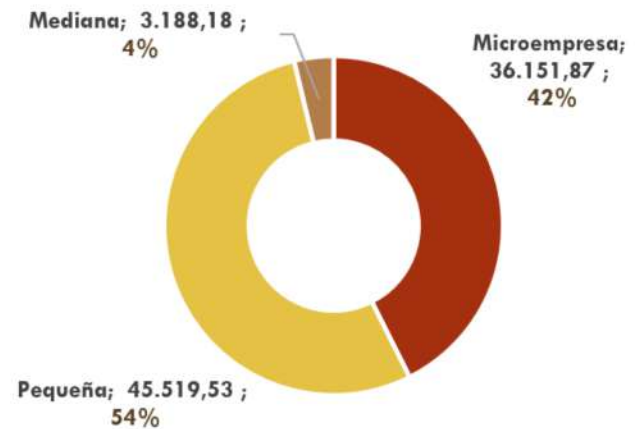


Figura 6. Capital de Empresas constituidas según tamaño 2019

Fuente: Registro Mercantil CCSM

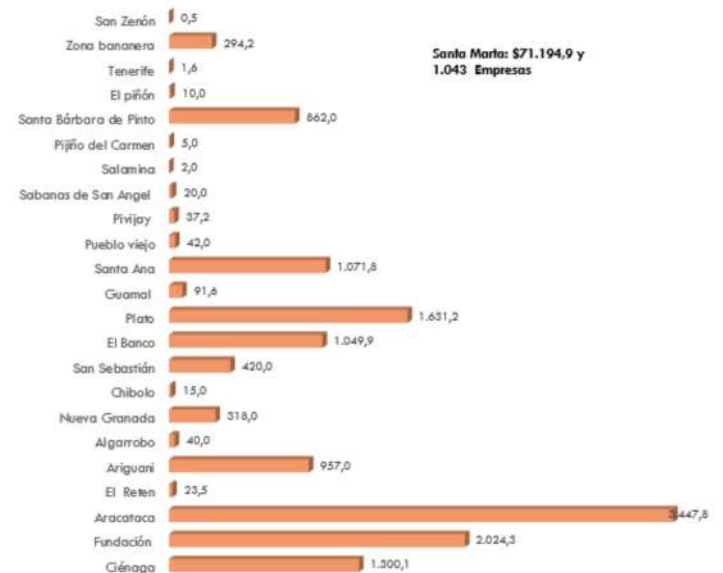


Figura 7. Capital constituido por Municipios durante 2019

Fuente: Registro Mercantil CCSM

El análisis de las Reformas a capital durante el 2019 muestra que hubo un ascenso a \$131.230,8 millones representando el 64,6 % del total de la INCS. Esta cifra mostró una contracción de 13.6% comparado con el período del año anterior cuando se registró un valor de \$152.165.0 millones. Las mayores reformas al capital fueron realizadas por las grandes empresas con una participación de 40.5 %, seguidos por las Pymes con el 38% y las microempresas con el 21,5%.

Las actividades que registraron más alta participación en las reformas de capital fueron; agricultura y ganadería con el 30.4%, industria manufacturera 26%, actividades inmobiliarias 10.2% comercio 9.3% y transporte y almacenamiento 8.2%. En conjunto, estas actividades concentraron el 84,1 %, de capital reformado.



Figura 8. Reformas de Capital según actividad económica 2019

Fuente: Registro Mercantil CCSM

Las disoluciones en 2019 fueron más frecuentes en las microempresas ya que agruparon el 51.8% del capital disuelto, seguidas de la pequeñas con el 46,6 %.

Así mismo, el número de empresas que cesaron sus actividades durante 2019 ascendió a 174 empresas, 4 menos de las registradas del año anterior. Esto significó un aumento de 66.2% del capital liquidado, pasando de \$7.883 millones a \$13.106.4 millones.

La debilidad en la estructura financiera de las microempresas fomentó que el 51.8% de éstas fuesen liquidadas.

Las sectores con mayor disoluciones se registraron en el comercio al por mayor y menor; (33.6%), industria (15.3%), transporte y almacenamiento y comunicación (14,9%) y turismo (10.9%), agrupando en su conjunto el 74.8 % del capital liquidado.

Observando la distribución geográfica se evidencia que la mayor disolución de capitales por el cierre de empresas fue en Santa Marta con el 99%, seguido del municipio de Ariguani con el 0.4 %, Aracataca con el 0.3%.

En cuanto al tipo de organización jurídica se manifiesta que la más alta inversión de capital se registró en las sociedades acciones simplificadas (SAS) con 96.6%, seguido de las sociedades anónimas con el 3.4%.



Disminuye el número de sociedades **DISUELTAS** y **Aumenta CAPITAL Disuelto**

Conclusiones

La creación de sociedades es un factor clave para la competitividad departamental y el desarrollo de nuevos espacios de negocios en el territorio, dando que son las que concentran la mayor parte de la iniciativa privada, dan conformidad a los señalamientos de la ley y tienen una finalidad más amplia en cuanto a lo que progreso respecta.

La INCS en el Departamento del Magdalena, alcanzó la cifra de \$202.984 millones, mostrando una reducción del 38.8% con la registrada durante 2018. Esta caída de la inversión se deriva de una situación coyuntural que se produjo en el año 2018 en las que varias empresas llegaron por cambios de domicilio con importantes capitales, lo que incrementó el indicador en ese periodo.

De las sociedades creadas en el departamento en 2019, las pequeñas empresas fueron las únicas que presentaron una variación positiva, con el 60,42 % en la Inversión Neta de capital con respecto al año anterior, registrando un capital de \$58.608,55 millones.

Los sectores económicos que presentaron la mayor concentración de capital fueron en su orden: transporte y almacenamiento con \$40.970,82 millones, seguido por comercio y reparación de vehículos con 14.261,90 millones, actividades inmobiliarias \$5.298,82 millones, alojamiento y servicio de comida con \$4.246,66 millones. En total, estas actividades concentraron el 76.5 % del capital invertido.


Cabe destacar que para fortalecer el INCS en el departamento se deben tomar medidas que vayan en concordancia con la promoción de inversiones, alivios fiscales y tributarios con el objeto de bajar la alta carga fiscal que enfrentan las empresas en el departamento, y contribuir de esta forma, la atracción al territorio de más empresas y sociedades.

Finalmente, se recomiendan a las autoridades territoriales generar más incentivos para creación de nuevas sociedades, y así como también generar más instrumentos para propiciar grandes proyectos de tipo estratégico y de ciudad que permitan incluir a las sociedades registradas en la participación en esos proyectos. De otra parte también se debe revisar el hito que existe en los altos trámites para la apertura de las sociedades empresariales, producto del bajo grado de articulación entre las entidades territoriales y la Cámara de comercio.

Referencias Bibliográficas

Velasco Martínez, Milton Bladimir-(2010) Revista Blog Inversión Empresarial Marzo 2010. Recuperado <http://inversionempresarialmilton.blogspot.com/>

Cámara de Comercio de Santa Marta para el Magdalena, 2020. Estructura Empresarial del Magdalena 2019. Recuperado en www.ccsm.org.co/estudioeconomicos



Contáctanos para mayor información

PBX: (5) 4209909
www.ccsm.org.co

