




ESTADO DE SITUACIÓN FINANCIERA
CAMARA DE COMERCIO DE SANTA MARTA PARA EL MAGDALENA
POR LOS PERIODOS TERMINADOS A DIC 31 DE 2018 Y 2017
Expresados pesos colombianos

	NOTAS	A diciembre 31 de	
		2018	2017
Efectivo y equivalentes al efectivo	4	3.864.923.093	5.488.959.327
Cuentas por cobrar	5	293.730.762	244.601.312
Total activos corrientes		4.158.653.855	5.733.560.639
Propiedades, planta y equipo	6	9.153.874.745	3.426.294.454
Activos intangibles	7	2.284.185	3.612.837
Otros activos financieros	8	36.810.757	36.810.757
Total de activos no corrientes		9.192.969.687	3.466.718.048
Total de activos		13.351.623.542	9.200.278.687
Cuentas por pagar	9	491.634.283	575.361.482
Provisiones	10	6.710.000	29.515.600
Otros pasivos no financieros	11	2.079.705.024	518.027.227
Parte corriente de préstamos no corrientes	12	102.548.652	176.979.703
Total pasivos corrientes		2.680.597.958	1.299.884.012
Parte no corriente de préstamos no corrientes	13	1.418.082.176	67.221.259
Otros pasivos no financieros		-	7.100.000
Total de pasivos no corrientes		1.418.082.176	74.321.259
Total pasivos		4.098.680.135	1.374.205.271
Ganancias acumuladas	14	9.252.943.407	7.826.073.416
Total Patrimonio		9.252.943.407	7.826.073.416
Total patrimonio y pasivos		13.351.623.542	9.200.278.687

NOTA: Las revelaciones o notas de la nota numero 1 a la 34, hacen parte integral de los Estados Financieros.


ALFONSO LUIS LASTRA FUSCALDO
 Representa Legal
 C.C. 85.473.387



EMIRO REVUELTAS BOLAÑOS
 Contador Público
 T.P. 152624-T



DORIS RODRIGUEZ ORTIZ
 Revisor Fiscal
 T.P. 8966-T
 (Ver Dictamen adjunto)

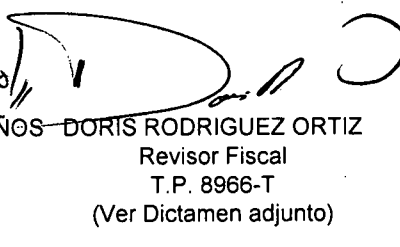
ESTADO DEL RESULTADO INTEGRAL
CAMARA DE COMERCIO DE SANTA MARTA PARA EL MAGDALENA
POR LOS PERIODOS TERMINADOS A DIC 31 DE 2018 Y 2017
Expresados pesos colombianos

	NOTAS	A diciembre 31 de	
		2018	2017
Ingresos de actividades ordinarias	15	8.815.320.110	7.875.456.476
Ganancia bruta		8.815.320.110	7.875.456.476
Gastos de la operación	16	(8.089.045.087)	(7.965.950.782)
Ganancia operacional		726.275.023	(90.494.306)
Otros ingresos	17	39.021.144	12.785.253
Otros gastos	18	(3.289.820)	0
Ingresos financieros	19	687.127.216	402.881.124
Gastos financieros	20	(22.263.573)	(16.141.381)
Ganancia antes de impuestos		1.426.869.990	309.030.689
Gasto por impuestos de renta		0	0
Ganancia del periodo		1.426.869.990	309.030.689
Otro resultado integral			
ORI que no se reclasifica posteriormente a resultados			
Variación del valor razonable en propiedades, planta y equipo		0	507.501.718
Total otro resultado integral		0	507.501.718
Resultado Integral Total		1.426.869.990	816.532.407

NOTA: Las revelaciones o notas de la nota numero 1 a la 34, hacen parte integral de los Estados Financieros.



ALFONSO LUIS LASTRA FUSCALDO
 Representante Legal
 C.C. 85.473.397



EMIRO REVUELTAS BOLAÑOS
 Contador Público
 T.P. 152624-T



DORIS RODRIGUEZ ORTIZ
 Revisor Fiscal
 T.P. 8966-T
 (Ver Dictamen adjunto)

ESTADO DE FLUJOS DE EFECTIVO MÉTODO INDIRECTO
AÑO 2018 - 2017
CAMARA DE COMERCIO DE SANTA MARTA PARA EL MAGDALENA
Expresados en pesos

	Notas	A diciembre 31 de	
		2018	2017
ACTIVIDADES OPERACIONALES			
Resultado del ejercicio	24	1.426.869.990	309.030.691
Partidas que no afectan el efectivo			
Ajustes por gastos de depreciación y amortización	25	216.277.889	137.074.373
Ajustes por deterioro de valor (reversiones de pérdidas por deterioro de valor)		0	31.861.722
Ajustes por resultado del método de participación		0	0
Ajustes por pérdidas (ganancias) del valor razonable		0	507.501.718
Cambio neto en activos y pasivos operacionales			
Ajustes por la disminución (incremento) de cuentas por cobrar de origen comercial	26	(5.709.653)	112.247.872
Ajustes por disminuciones (incrementos) en otras cuentas por cobrar derivadas de las actividades de operación	27	(28.351.164)	37.962.382
Ajustes por el incremento (disminución) de cuentas por pagar de origen comercial	28	185.227.999	(57.558.227)
Cambio en otros pasivos no financieros	29	1.285.622.600	(432.185.265)
Ajustes por disminución o incrementos en activos no financieros	30	(15.068.633)	518.050
Ajustes por el incremento (disminución) de provisiones	31	(22.805.600)	(3.677.000)
Total con ajustes para conciliar la ganancia (pérdida)		3.042.063.428	642.776.317
Impuestos a las ganancias reembolsados (pagados)			
Flujos de efectivo netos procedentes de (utilizados en) actividades de operación		3.042.063.428	642.776.317
ACTIVIDADES DE INVERSIÓN			
Compras de instrumentos de patrimonio o instrumentos de deuda de otras entidades		0	1.966.000
Importes procedentes de la venta de propiedades, planta y equipo		0	0
Aumento y Disminuciones otros Activos Financieros		0	1.000.000.000
Dividendos recibidos		0	0
Compras de propiedades, planta y equipo y propiedades de inversión	32	(5.942.529.528)	(884.111.153)
Compras de activos intangibles			
Flujos de efectivo netos procedentes de (utilizados en) actividades de inversión		-5942529528	117.854.847
ACTIVIDADES DE FINANCIACIÓN			
Importes procedentes de préstamos		0	(81.000.000)
Reembolsos de préstamos		0	0
Pagos de pasivos por arrendamientos financieros		1.276.429.866	208.636.880
Otras entradas (salidas) de efectivo	33		
Flujos de efectivo netos procedentes de (utilizados en) actividades de financiación		1.276.429.866	127.636.880
Incremento (disminución) neto de efectivo y equivalentes al efectivo		(1.624.036.234)	888.268.044
Efectivo y equivalentes al efectivo al principio del periodo		5.488.959.327	4.600.691.283
Efectivo y equivalentes al efectivo al final del periodo		3.864.923.093	5.488.959.327



ALFONSO LUIS LASTRA FUSCALDO
 Representa Legal
 C.C. 85.478.397



EMIRO REVUELTAS BOLAÑOS
 Contador Público
 T.P. 152624-T



DORIS RODRIGUEZ ORTIZ
 Revisor Fiscal
 T.P. 8966-T
 (Ver Dictamen adjunto)

**ESTADO DE CAMBIOS EN EL PATRIMONIO
CAMARA DE COMERCIO DE SANTA MARTA PARA EL MAGDALENA
POR LOS PERIODOS TERMINADOS A DIC 31 DE 2018 Y 2017**

	2018	2017
Saldo a enero 1 año anterior		
Ganancia neta del año	7.826.073.416	6.965.841.509
Saldo a enero 1 año anterior	7.826.073.416	6.965.841.509
Ganancia neta del año	1.426.869.990	309.030.690
Efectos superavit por revaluación	0	507.501.718
Reexpresion de ganancias acumuladas por correccion de los errores de periodos anteriores y cambios en politicas contables.	0	43.699.499
Saldo a diciembre 31 año actual	9.252.943.406	7.826.073.416


ALFONSO LUIS LASTRA FUSCALDO
Representa Legal
C.C. 85.478.397


EMIRO REVUELTAS BOLAÑOS
Contador Público
T.P. 152624-T


DORIS RODRIGUEZ ORTIZ
Revisor Fiscal
T.P. 8966-T
(Ver Dictamen adjunto)